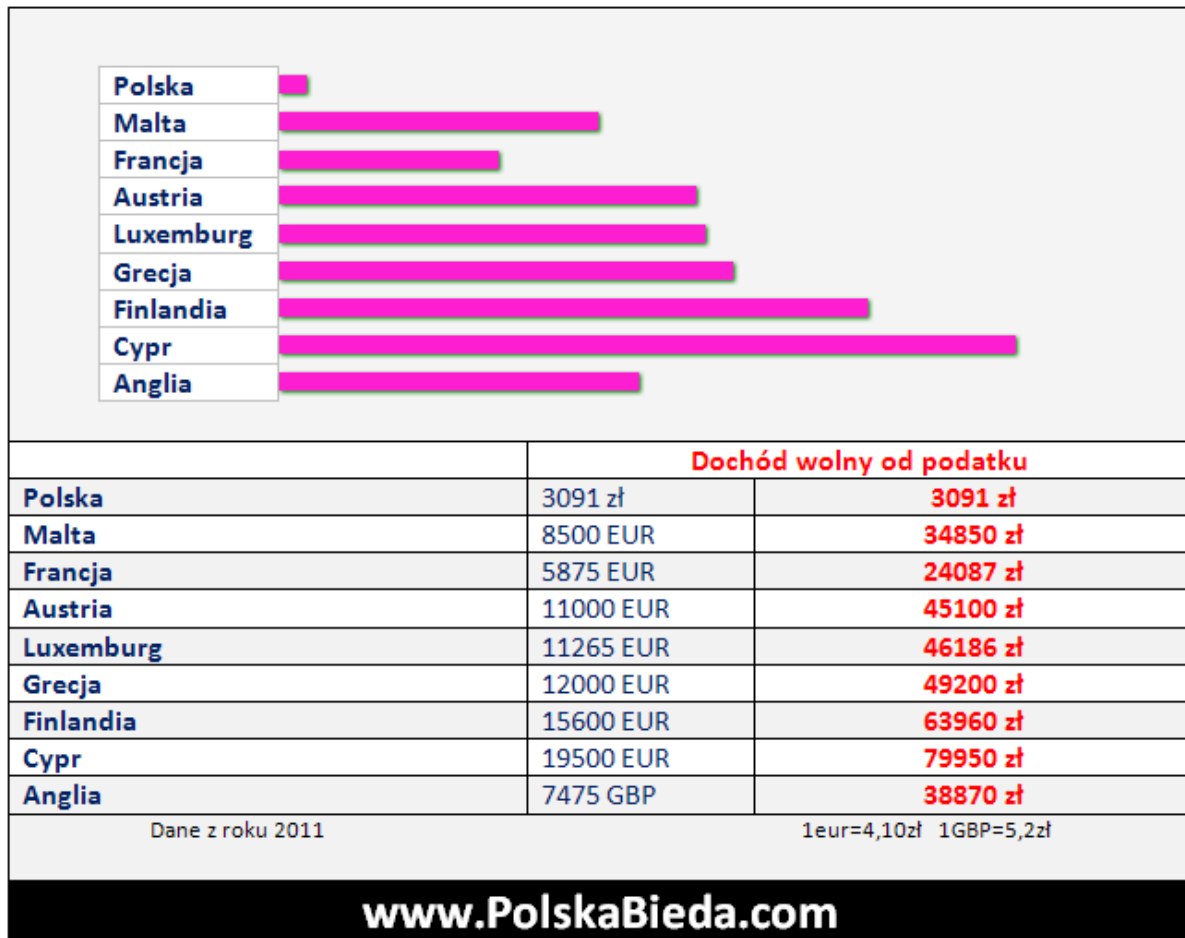


Ile możesz zarobić i nie zapłacić żadnego podatku dochodowego



	Dochód wolny od podatku	
Polska	3091 zł	3091 zł
Malta	8500 EUR	34850 zł
Francja	5875 EUR	24087 zł
Austria	11000 EUR	45100 zł
Luxemburg	11265 EUR	46186 zł
Grecja	12000 EUR	49200 zł
Finlandia	15600 EUR	63960 zł
Cypr	19500 EUR	79950 zł
Anglia	7475 GBP	38870 zł

Dane z roku 2011 1eur=4,10zł 1GBP=5,2zł

www.PolskaBieda.com

Istotna ale trudna do zauważenia zmiana w podatku dochodowym w ciągu ostatnich 23 lat

Polska, Styczeń 1991

Płaca minimalna wynosi 555000 zł

Kwota wolna od podatku 4279000 zł

Kwota wolna stanowi

7,8

Najniższej pensji

Polska, Styczeń 2014

Płaca minimalna wynosi 1680 zł

Kwota wolna od podatku 3089 zł

Kwota wolna stanowi

1,8

Najniższej pensji

Oto drastyczny dowód że państwo coraz więcej pieniędzy zabiera najmniej zarabiającym Polakom.

Obecnie kwota wolna powinna wynosić co najmniej

13104 zł

Aby podatki dla najuboższych były takie jak 23 lata temu.

www.PolskaBieda.com

Dlaczego musimy płacić ubezpieczenie zdrowotne jeśli odliczamy go od podatku dochodowego ?

Opisany poniżej mechanizm podatkowy dotyczy właścicieli firm.

W 2014 roku każdy przedsiębiorca **MUSI (!)** zapłacić składkę zdrowotną :
261,73zł w styczniu , oraz 270,40 za każdy następny miesiąc, czyli w sumie :

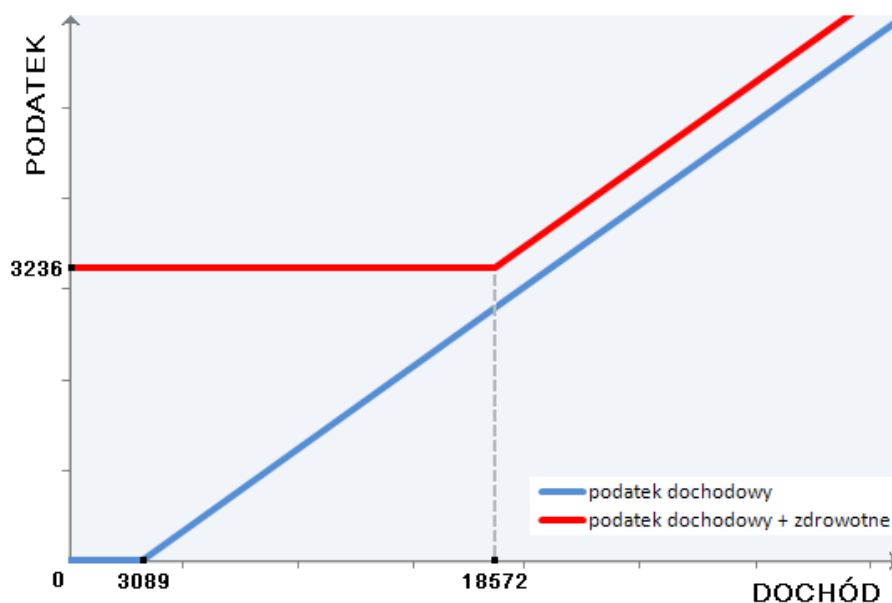
$$261,73 + 11 \times 270,40 = 3236,13$$

Z tej kwoty odlicza 2786,67zł od podatku dochodowego

Po pierwsze: Fakt że prawie całe zdrowotne odliczamy od podatku dochodowego, niezbyt świadczy o tym że składka ta jest zaliczką na podatek dochodowy i nie jest to żadne ubezpieczenie tylko zwyczajnie podatek.

Po drugie: Po co (!?) pobierać składkę jeśli prawie całą odliczamy od podatku? Cały ten mechanizm wydaje się bez sensu , więc dlaczego mamy takie przepisy podatkowe ????

Poniższy wykres przedstawia podatek dochodowy , oraz sumę podatku i zdrowotnego jaką musi zapłacić przedsiębiorca z uwzględnieniem kwoty do odliczenia.



Jak widać mechanizm tzw. „UBEZPIECZENIA ZDROWOTNEGO” powoduje że każdy przedsiębiorca musi zapłacić państwu kwotę minimum 3236zł nawet jeśli firma nie przynosi ani złotówki zysku. I właśnie po to pobiera się zdrowotne.

MASZ FIRMĘ !!! NIE ZAROBIEŚ !!! ALE PŁAĆ !!! MINIMUM 3236 zł
I nie masz żadnej kwoty wolnej od podatku.

www.PolskaBieda.com

Zakładasz nową firmę? W Polsce? Zastanów się!!!

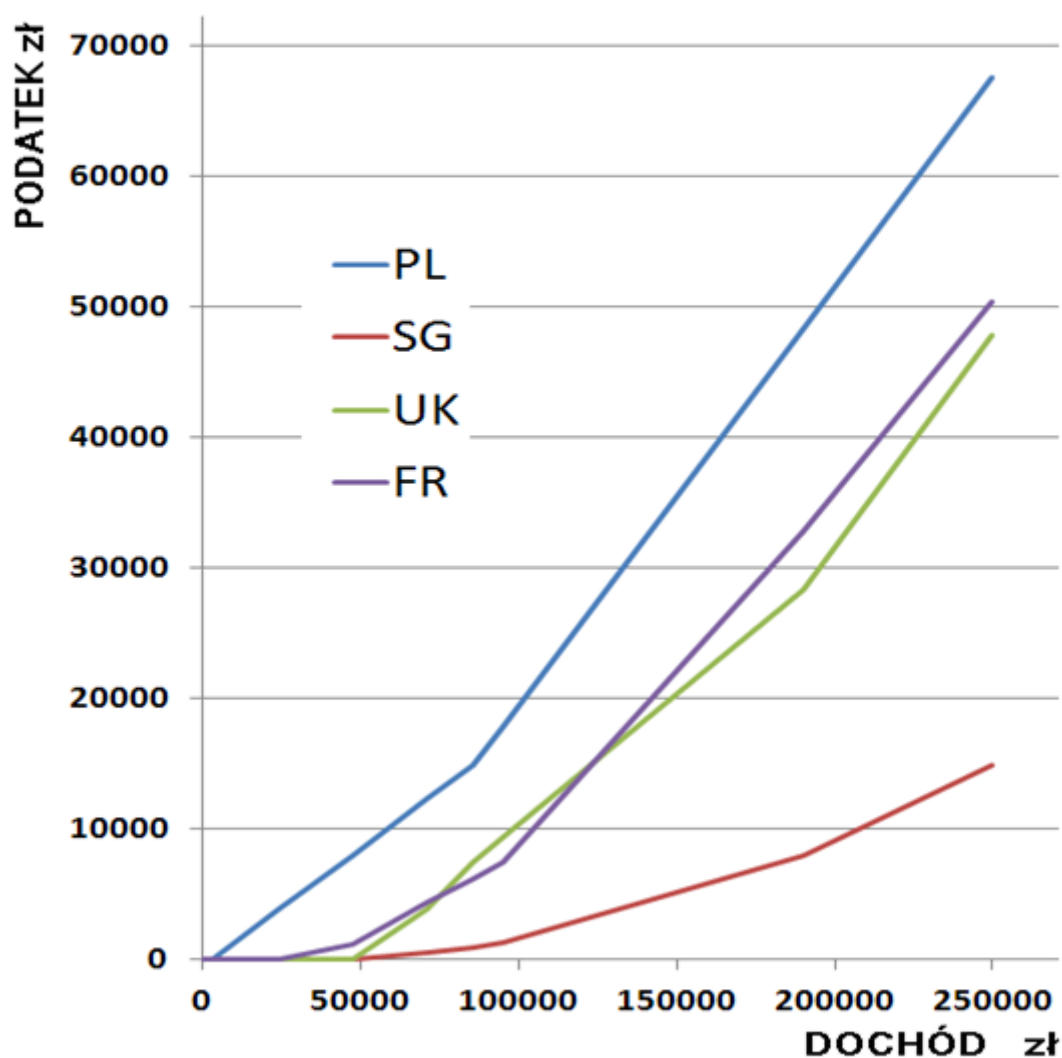
Zobacz jak po roku oskubie Cię fiskus.

Nowa firma w ciągu roku zakupiła w hurtowni towar za kwotę	
100 000	
Sprzedała połowę towaru za kwotę	
200 000	
Firma poniosła dodatkowe koszty (lokal płace zus itp.)	
50 000	
Wydaje się że firma zarobiła	
200 000 - 100 000 - 50 000 = 50 000	
Zatem jaki dochód ma firma?	
Metodę wyliczenia dochodu narzuca:	
Rozporządzenie Ministra Finansów z dnia 26.08.2003 r. w sprawie prowadzenia podatkowej księgi przychodów i rozchodów	
A robi się to tak:	
Najpierw ustalamy koszty :	
wartość rewanentuu na początek roku podatkowego	0
plus wydatki na zakup towarów handlowych i materiałów	100 000
plus kwota pozostałych wydatków	50 000
minus wartość rewanentuu na koniec roku podatkowego	-50 000
Razem koszty uzyskania przychodu	100 000
Następnie obliczamy dochód:	
przychód	200 000
minus koszty uzyskania przychodów	-100 000
DOCHÓD do opodatkowania	100 000
Tak więc firma która zarobiła 50 000 zł wg fiskusa zarobiła 100 000 zł	
musi zapłacić podatek 17444 zł	
co stanowi 34,8% z kwoty 50000zł	
www.PolskaBieda.com	

Polska vs Anglia odcinek 1

Nowa firma w ciągu roku zakupiła w hurtowni towar za kwotę	100 000	
Sprzedziła połowę towaru za kwotę	200 000	
Firma poniosła dodatkowe koszty (lokal płace itp.)	50 000	
Wydaje się że firma zarobiła	$200\ 000 - 100\ 000 - 50\ 000 = \mathbf{50\ 000}$	
	Zatem jaki dochód ma firma według urzędu skarbowego?	
	W Polsce 100 000 zł	W Anglii 50 000 £
	<p>Bo w Polsce wartość niesprzedanego towaru dolicza się do dochodu. Właśnie po to jest remanent na koniec roku.</p> <p>Zatem firma musi zapłacić podatek dochodowy od towaru którego jeszcze nie sprzedała</p>	<p>Bo w Anglii płaci się podatek od faktycznego dochodu. Nie ma remanentu na koniec roku podatkowego.</p> <p>Przecież towar jeszcze nie sprzedany nie jest żadnym dochodem dla przedsiębiorcy</p>
	<p>Firma zapłaci podatek 17444 zł Co stanowi 34,8% Faktycznego dochodu</p>	<p>Firma zapłaci podatek 8112 £ Co stanowi 16,2% Faktycznego dochodu</p>
<p>A hurtownia która sprzedała naszej firmie towar też zapłaciła podatek dochodowy od tego towaru.</p> <p>Polskie rozwiązanie drastycznie hamuje rozwój młodych firm które muszą płacić podatek od dochodu którego faktycznie nie uzyskały.</p>		
www.PolskaBieda.com		

Dlaczego Polska nie rozwija się jak SINGAPUR ?
Właśnie dzięki podatkowi dochodowemu !!!



www.polskabieda.com

WITAJCIE w Polskim systemie podatkowym!!!

Poniżej policzono jedynie ustawy bez licznych rozporządzeń które do nich wydano.

Ustawa	stron	artykułów	wierszy	wyrazów	znaków
o zasadach ewidencji i identyfikacji podatników i płatników	13	22	433	4084	26149
o opłacie skarbowej	45	21	1358	7571	47882
ordynacja podatkowa	144	342	4894	45666	299054
o podatku dochodowym od osób fizycznych	204	58	6996	63420	394977
o podatku od towarów i usług	265	175	8976	73679	462445
o podatku akcyzowym	165	168	5685	52561	341936
o podatku od wydobycia niektórych kopalin	11	27	346	3534	19394
o podatku leśnym	5	12	165	1734	10667
o podatku dochodowym od osób prawnych	158	42	5339	45480	285574
o kontroli skarbowej	48	59	1660	15511	103934
o doradztwie podatkowym	29	94	940	8615	55490
o podatku od czynności cywilnoprawnych	17	16	536	4572	29811
o podatkach i opłatach lokalnych	30	24	963	7592	47303
o grach hazardowych	63	144	2131	20940	132611
o podatku od spadków i darowizn	16	21	532	4775	30432
o zwrocie nadpłaty w podatku akcyzowym.....	4	10	115	1343	7406
o podatku tonażowym	11	19	346	3605	20435
o podatku rolnym	14	20	454	3584	22260
o zwrocie osobom fizycznym niektórych wydatków związanych z budownictwem mieszkaniowym	9	11	288	2796	16125
o zryczałtowanym podatku dochodowym od niektórych przychodów osiąganych przez osoby fizyczne	204	58	6081	27864	173846
RAZEM	1455	1343	46318	398926	2527731

Obliczeń dokonano kopiując ustawy ze strony www.lex.pl do dokumentów typu WORD. Znaki policzono bez spacji.

www.PolskaBieda.com

Księgowość w małej firmie w Polsce i Anglii

Obowiązujący w Polsce wzór książki podatkowej ustanowiony rozporządzeniem ministra finansów

Podatkowa Księga Przychodów i Rozchodów za miesiąc: 4/2004

Lp.	Data zdarzenia gospodarczego	Numer dokumentu gospodarczego	kontobudowa			Opis zdarzenia gospodarczego	W przychodach			Zmiana stanu konta (przychody i wydatki netto)	Saldo stanu konta	Saldo netto (przychody minus wydatki)	Saldo netto z poprzedniego miesiąca	Wzrost (minus) / Spadek (plus)						Uwagi							
			1	2	3		4	5	6					7	8	9	10	11	12		13	14	15				
1	2004-01-01	1	1111111111	1111111111	1111111111	Przebieganie w Polsce	4000	0,00	4000,00	0,00	4000,00	0,00	0,00	4000	0,00	0,00	0,00	0,00	0,00	0,00	0,00	0,00	0,00	0,00	0,00	0,00	
2	2004-01-01	2	1111111111	1111111111	1111111111	Przebieganie w Polsce	4000	0,00	4000,00	0,00	4000,00	0,00	0,00	4000	0,00	0,00	0,00	0,00	0,00	0,00	0,00	0,00	0,00	0,00	0,00	0,00	0,00
3	2004-01-01	3	1111111111	1111111111	1111111111	Przebieganie w Polsce	4000	0,00	4000,00	0,00	4000,00	0,00	0,00	4000	0,00	0,00	0,00	0,00	0,00	0,00	0,00	0,00	0,00	0,00	0,00	0,00	0,00
4	2004-01-01	4	1111111111	1111111111	1111111111	Przebieganie w Polsce	4000	0,00	4000,00	0,00	4000,00	0,00	0,00	4000	0,00	0,00	0,00	0,00	0,00	0,00	0,00	0,00	0,00	0,00	0,00	0,00	0,00
5	2004-01-01	5	1111111111	1111111111	1111111111	Przebieganie w Polsce	4000	0,00	4000,00	0,00	4000,00	0,00	0,00	4000	0,00	0,00	0,00	0,00	0,00	0,00	0,00	0,00	0,00	0,00	0,00	0,00	0,00
6	2004-01-01	6	1111111111	1111111111	1111111111	Przebieganie w Polsce	4000	0,00	4000,00	0,00	4000,00	0,00	0,00	4000	0,00	0,00	0,00	0,00	0,00	0,00	0,00	0,00	0,00	0,00	0,00	0,00	0,00
7	2004-01-01	7	1111111111	1111111111	1111111111	Przebieganie w Polsce	4000	0,00	4000,00	0,00	4000,00	0,00	0,00	4000	0,00	0,00	0,00	0,00	0,00	0,00	0,00	0,00	0,00	0,00	0,00	0,00	0,00
8	2004-01-01	8	1111111111	1111111111	1111111111	Przebieganie w Polsce	4000	0,00	4000,00	0,00	4000,00	0,00	0,00	4000	0,00	0,00	0,00	0,00	0,00	0,00	0,00	0,00	0,00	0,00	0,00	0,00	0,00
9	2004-01-01	9	1111111111	1111111111	1111111111	Przebieganie w Polsce	4000	0,00	4000,00	0,00	4000,00	0,00	0,00	4000	0,00	0,00	0,00	0,00	0,00	0,00	0,00	0,00	0,00	0,00	0,00	0,00	0,00
10	2004-01-01	10	1111111111	1111111111	1111111111	Przebieganie w Polsce	4000	0,00	4000,00	0,00	4000,00	0,00	0,00	4000	0,00	0,00	0,00	0,00	0,00	0,00	0,00	0,00	0,00	0,00	0,00	0,00	0,00
11	2004-01-01	11	1111111111	1111111111	1111111111	Przebieganie w Polsce	4000	0,00	4000,00	0,00	4000,00	0,00	0,00	4000	0,00	0,00	0,00	0,00	0,00	0,00	0,00	0,00	0,00	0,00	0,00	0,00	0,00
12	2004-01-01	12	1111111111	1111111111	1111111111	Przebieganie w Polsce	4000	0,00	4000,00	0,00	4000,00	0,00	0,00	4000	0,00	0,00	0,00	0,00	0,00	0,00	0,00	0,00	0,00	0,00	0,00	0,00	0,00
13	2004-01-01	13	1111111111	1111111111	1111111111	Przebieganie w Polsce	4000	0,00	4000,00	0,00	4000,00	0,00	0,00	4000	0,00	0,00	0,00	0,00	0,00	0,00	0,00	0,00	0,00	0,00	0,00	0,00	0,00
14	2004-01-01	14	1111111111	1111111111	1111111111	Przebieganie w Polsce	4000	0,00	4000,00	0,00	4000,00	0,00	0,00	4000	0,00	0,00	0,00	0,00	0,00	0,00	0,00	0,00	0,00	0,00	0,00	0,00	0,00
15	2004-01-01	15	1111111111	1111111111	1111111111	Przebieganie w Polsce	4000	0,00	4000,00	0,00	4000,00	0,00	0,00	4000	0,00	0,00	0,00	0,00	0,00	0,00	0,00	0,00	0,00	0,00	0,00	0,00	0,00
16	2004-01-01	16	1111111111	1111111111	1111111111	Przebieganie w Polsce	4000	0,00	4000,00	0,00	4000,00	0,00	0,00	4000	0,00	0,00	0,00	0,00	0,00	0,00	0,00	0,00	0,00	0,00	0,00	0,00	0,00
17	2004-01-01	17	1111111111	1111111111	1111111111	Przebieganie w Polsce	4000	0,00	4000,00	0,00	4000,00	0,00	0,00	4000	0,00	0,00	0,00	0,00	0,00	0,00	0,00	0,00	0,00	0,00	0,00	0,00	0,00
18	2004-01-01	18	1111111111	1111111111	1111111111	Przebieganie w Polsce	4000	0,00	4000,00	0,00	4000,00	0,00	0,00	4000	0,00	0,00	0,00	0,00	0,00	0,00	0,00	0,00	0,00	0,00	0,00	0,00	0,00
19	2004-01-01	19	1111111111	1111111111	1111111111	Przebieganie w Polsce	4000	0,00	4000,00	0,00	4000,00	0,00	0,00	4000	0,00	0,00	0,00	0,00	0,00	0,00	0,00	0,00	0,00	0,00	0,00	0,00	0,00
20	2004-01-01	20	1111111111	1111111111	1111111111	Przebieganie w Polsce	4000	0,00	4000,00	0,00	4000,00	0,00	0,00	4000	0,00	0,00	0,00	0,00	0,00	0,00	0,00	0,00	0,00	0,00	0,00	0,00	0,00
21	2004-01-01	21	1111111111	1111111111	1111111111	Przebieganie w Polsce	4000	0,00	4000,00	0,00	4000,00	0,00	0,00	4000	0,00	0,00	0,00	0,00	0,00	0,00	0,00	0,00	0,00	0,00	0,00	0,00	0,00
22	2004-01-01	22	1111111111	1111111111	1111111111	Przebieganie w Polsce	4000	0,00	4000,00	0,00	4000,00	0,00	0,00	4000	0,00	0,00	0,00	0,00	0,00	0,00	0,00	0,00	0,00	0,00	0,00	0,00	0,00
23	2004-01-01	23	1111111111	1111111111	1111111111	Przebieganie w Polsce	4000	0,00	4000,00	0,00	4000,00	0,00	0,00	4000	0,00	0,00	0,00	0,00	0,00	0,00	0,00	0,00	0,00	0,00	0,00	0,00	0,00
24	2004-01-01	24	1111111111	1111111111	1111111111	Przebieganie w Polsce	4000	0,00	4000,00	0,00	4000,00	0,00	0,00	4000	0,00	0,00	0,00	0,00	0,00	0,00	0,00	0,00	0,00	0,00	0,00	0,00	0,00
25	2004-01-01	25	1111111111	1111111111	1111111111	Przebieganie w Polsce	4000	0,00	4000,00	0,00	4000,00	0,00	0,00	4000	0,00	0,00	0,00	0,00	0,00	0,00	0,00	0,00	0,00	0,00	0,00	0,00	0,00
							Suma netto	20000,00	0,00	20000,00	0,00	0,00	0,00	20000,00	0,00	0,00	0,00	0,00	0,00	0,00	0,00	0,00	0,00	0,00	0,00	0,00	0,00
							W przeliczeniu z netto	0,00	0,00	0,00	0,00	0,00	0,00	0,00	0,00	0,00	0,00	0,00	0,00	0,00	0,00	0,00	0,00	0,00	0,00	0,00	0,00
							Razem	20000,00	0,00	20000,00	0,00	0,00	0,00	20000,00	0,00	0,00	0,00	0,00	0,00	0,00	0,00	0,00	0,00	0,00	0,00	0,00	0,00

W Anglii Nie ma obowiązkowego wzoru ani rozporządzenia. Książka podatkowa może wyglądać tak , jak sobie wymyśli podatnik . Na przykład tak:

Date	Description	Income	Expenses	Balance
25.01.2006	Cash Book			
02.01.2006	Groceries		318.00	382.00
12.01.2006	Telephone		57.20	324.80
13.01.2006	Robert work expenses		100.00	224.80
13.01.2006	Julia's kindergarden		50.00	174.80
23.01.2006	Gazoline		90.00	84.80
23.01.2006	Mary salary	1750.00		1834.80
23.01.2006	Robert salary	2'100.00		3934.80
23.01.2006	Health insurance Robert		543.00	3391.80
23.01.2006	Health insurance Mary		564.00	2827.80
25.01.2006	Health insurance Julia		83.00	2744.80

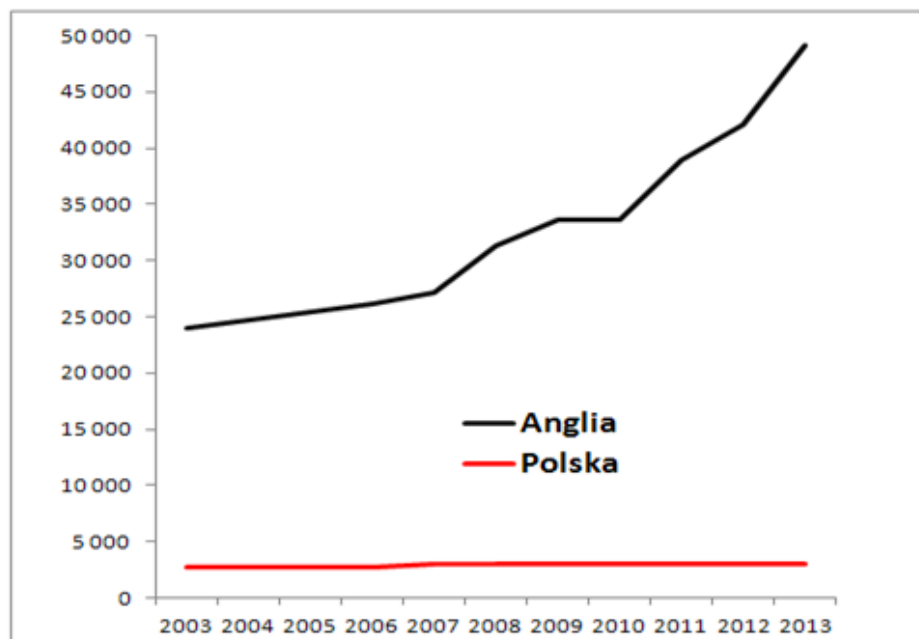
W Polsce taka książka podatkowa jest nazywana „KSIĘGOWOŚCIĄ UPROSZCZONĄ”

Rozpowszechniaj , aby jak najwięcej ludzi zdało sobie z tego sprawę

www.PolskaBieda.com

Ile Polak mógł zarobić bez podatku dochodowego w ciągu ostatnich 10 lat.

Wzrost kwoty wolnej od podatku w ciągu ostatnich 10 lat :



W Polsce 9,7 %
W Anglii 104,5%

www.PolskaBieda.com

DANE

rok	Anglia	Polska
2003	23998	2790
2004	24674	2790
2005	25454	2790
2006	26182	2790
2007	27170	3015
2008	31382	3091
2009	33675	3091
2010	33675	3091
2011	38870	3091
2012	42146	3091
2013	49088	3091

UWAGA!: poniższa tabela jest nieaktualna ponieważ

Węgry obniżyły stawkę podatku dochodowego do 10%

dla osób prowadzących małą firmę

Kto płaci najwyższe podatki? Polska w czołówce!

kraj	1600 zł/m Najniższa krajowa pensja 19200 ZŁ/ROK	
	Podatek do zapłacenia	Realny procent
SZWAJCARIA	0	0
GRECJA	0	0
BELGIA	0	0
NIEMCY	0	0
WIELKA BRYTANIA	0	0
NORWEGIA	0	0
SZWECJA	0	0
KANADA	0	0
FINLANDIA	0	0
AUSTRIA	0	0
ISLANDIA	0	0
KOREA POŁ.	0	0
LUXEMBURG	0	0
FRANCJA	0	0
HOLANDIA	246	1,3
JAPONIA	333	1,7
SŁOWACJA	378	2,0
DANIA	672	3,5
SŁOWENIA	952	5,0
PORTUGALIA	2004	10,4
CZECHY	2262	11,8
IRLANDIA	2276	11,9
ESTONIA	2481	12,9
WŁOCHY	2637	13,6
POLSKA	2900	15,1
WĘGRY	3458	18

DO OBLICZEŃ UŻYTO KURSÓW WALUT ZE STRONY NBP Tabela nr 108/A/NBP/2013 z dnia 2013-06-06

OPRACOWANO NA PODSTAWIE <http://world.tax-rates.org/>

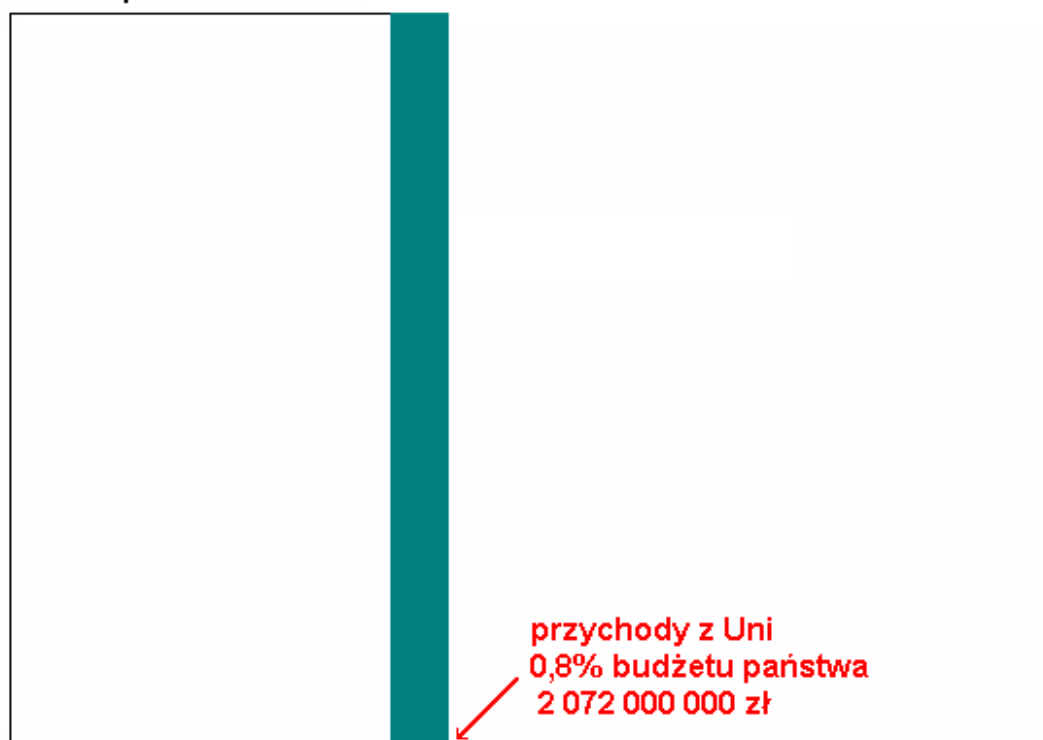
Rozpowszechniaj tę tabelę, aby jak najwięcej ludzi zdało sobie z tego sprawę!!!

www.PolskaBieda.com

Unia Europejska Polsce kasę daje...

...zobacz ile

budżet państwa 100% = 277 557 000 000 zł



**To tak jakby osobie
zarabiającej 1600 zł
dołożyć 12,80 do pensji**

Proporcje wykresu zachowane prawidłowo

Dane aktualne dla roku 2011 zaczerpnięte z małego rocznika statystycznego
http://stat.gov.pl/cps/rde/xbcr/gus/oz_maly_rocznik_statystyczny_2012.pdf
zobacz tabelę nr 24

Rozpowszechniaj aby jak najwięcej ludzi zdało sobie z tego sprawę!!!

www.PolskaBieda.com

Dług na jednego pracującego Polaka

Dług sektora instytucji rządowych i samorządowych	858 931 000 000
Liczba pracujących polaków	16 163 000
Dług na jednego pracującego polaka	53141
Przeciętne wynagrodzenie w 2011 roku	3604,68
Ile pensji trzeba aby spłacić dług	14,74
dane z 2011 roku http://www.stat.gov.pl/gus/5840_1377_PLK_HTML.htm http://www.stat.gov.pl/cps/rde/xbcr/gus/PW_kwartalna_inf_o_rynku_pracy_2012.pdf	
www.polskabieda.com	

Państwo podatki bierze a na starość BIEDA !!!!

To jest małżeństwo.		
Oni będą pracować przez		40 lat
Zarabiają dobrze , miesięcznie po		4000 zł
razem brutto		8000 zł
W Polsce razem muszą zapłacić podatek dochodowy		1347 zł
miesięcznie		
Ale w Anglii zapłacili by miesięcznie podatek		195 zł
Różnica podatku wynosi		1152 zł
Bank oferuje lokatę na		5%
Ile mogli by mieć na starość gdyby oszczędzali w banku		???
przez 40 lat pieniądze , które zabiera im państwo Polskie		
1 378 756 zł		
Tyle mieli by na starość !!!		
http://zrozumfinanse.pl/poland/portal/kalkulatory/kalk_skladany.htm		
www.PolskaBieda.com		

Wiesz ile zarabia urzędas ???

GUS PODAJE

Średnia pensja wynosi **3646** zł
ale

Średnia pensja w sektorze prywatnym wynosi 90,5% Średniej pensji
czyli **3300** zł

Średnia pensja w budżetówce wynosi 120,3% Średniej pensji

czyli **4386** zł

W Polsce w budżetówce pracuje 1638500 osób

Więc ich pensje miesięcznie kosztują

7 186 461 000 zł

Dane aktualne na 1kw. 2011 zaczerpnięte z publikacji GUS

http://www.stat.gov.pl/cps/rde/xbcr/gus/PW_zatrudnienie_wynagrodzenia_I_kw_2012.pdf

www.PolskaBieda.com

Jak cudownie zmniejszono biedę w Polsce

W latach 2000-2005 poziom ubóstwa w Polsce rósł jednostajnie.					
GUS liczył minimum egzystencji i w kolejnych latach było :					
8,1%	9,5%	11,1%	10,9%	11,8%	12,3%
Te statystyki bardzo martwiły rządzących					
Więc zaprzestano obliczania minimum egzystencji i teraz GUS					
liczy inną metodą „zmodyfikowane minimum egzystencji”					
W efekcie w latach 2006-2011 wskaźniki bardzo ładnie spadły					
7,8%	6,6%	5,6%	5,7%	5,7%	6,7%
I teraz mamy ładną małą biedę na stałym poziomie, która już nie martwi rządzących					
źródło wiedzy: http://www.ipiss.com.pl/www_me_2011.pdf http://www.stat.gov.pl/cps/rde/xbcr/gus/WZ_ubostwo_w_polsce_2011.pdf					
www.PolskaBieda.com					

Przeciętne wynagrodzenie tzn.

Średnia krajowa

Największa ściema w Polsce Zobacz jak oni to liczą:

liczba wszystkich pracujących	16201000	100%
liczba pracujących w firmach zatrudniających 1-9 osób	10697800	66%
liczba pracujących w firmach zatrudniających minimum 10 osób	5503200	34%

Przeciętne wynagrodzenie jest liczone tylko dla tych pracujących !!!
Małe firmy do 10 osób nie są w ogóle brane pod uwagę.

Źródło wiedzy: (Dane dotyczą IVkwartału 2011 roku.)
http://www.stat.gov.pl/gus/5840_1786_PLK_HTML.htm ---- przeczytaj opis pod tabelką
http://www.stat.gov.pl/gus/5840_737_PLK_HTML.htm (mały rocznik statystyczny)
http://www.stat.gov.pl/PI_gus/images/zip1.gif ---- plik ZIP trzeba pobrać i rozpakować

www.polskabieda.com

Państwo Polskie chce aby zmarło 5,7% obywateli

To jest obywatel Polski

On ma dochód miesięczny 500,68 zł

Ta kwota to jest granica minimum egzystencji.

Zobacz: http://www.ipiss.com.pl/megzyst_w_latach_1993_2011.pdf
http://www.ipiss.com.pl/www_me_2011.pdf

DEFINICJA: Minimum egzystencji - koszyk dóbr niezbędnych do podtrzymania funkcji życiowych . Konsumpcja niższa prowadzi do wyniszczenia i zagrożenia życia.

Pełna definicja: http://pl.wikipedia.org/wiki/Minimum_egzystencji


On może za tę niewielką kwotę przeżyć

Lecz państwo Polskie zabiera temu biedakowi

43,76 zł podatku dochodowego.

Teraz ma do dyspozycji 456,92zł

To jest mniej niż minimum egzystencji.

Czyli ten obywatel Polski umrze 

bo zapłacił podatek dochodowy.

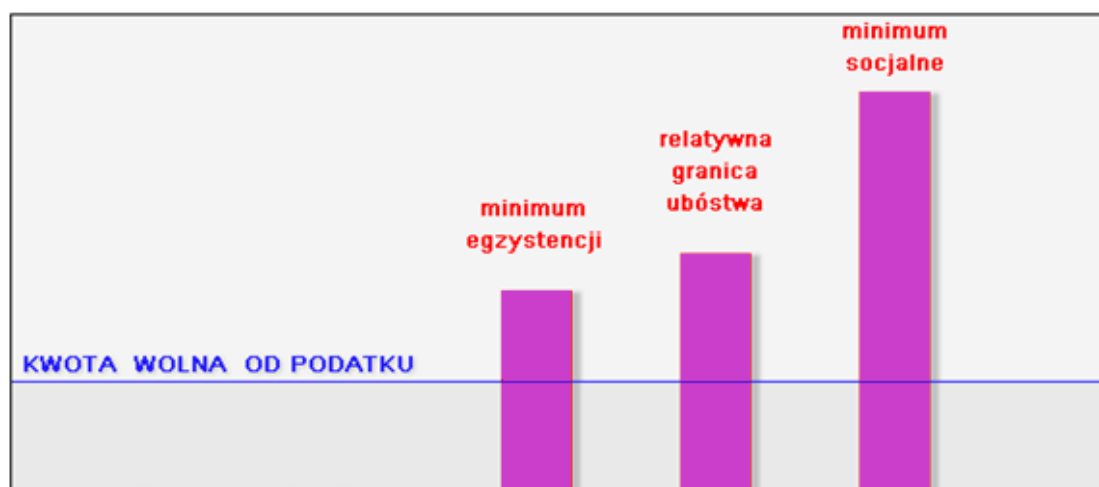
5,7%

Polaków żyje poniżej minimum egzystencji
a państwo Polskie każe im płacić podatek dochodowy.

Źródło danych: <http://pl.wikipedia.org/wiki/Bieda>

www.PolskaBieda.com

W Polsce ludzie żyjący w skrajnej biedzie muszą płacić podatek dochodowy



Granica Ubóstwa	Ilu Polaków żyje Poniżej granicy	Wydatki dienne jednej osoby	Dochód roczny netto	Podatek dochodowy	Dochód roczny brutto
Minimum Egzystencji	11,8 %	14,19	5179,35	458,42	5637,77
Relatywna Granica ubóstwa	20,3 %	16,68	6088,20	657,92	6746,12
Minimum Socjalne	59,0 %	26,85	9800,25	1472,76	11273,01

Objaśnienia i źródło danych z 2011 roku:

<http://pl.wikipedia.org/wiki/Bieda>

http://pl.wikipedia.org/wiki/Minimum_egzystencji

http://pl.wikipedia.org/wiki/Relatywna_granica_ubóstwa

http://pl.wikipedia.org/wiki/Minimum_socjalne

www.PolskaBieda.com

Jak podwyżka VAT o 1 % obciąża Polskie firmy

W Polsce	Firma sprzedaje Towar za kwotę netto	454,55 zł	Płaci 22% VAT	100,00zł
W Polsce	Firma sprzedaje Towar za kwotę netto	454,55 zł	Płaci 23% VAT	104,55zł
Procentowa różnica stawek VAT		1%		
Procentowa różnica VAT naliczonego				4,55%
Jak widać podniesienie VAT o 1 % zwiększa obciążenie fiskalne firm o 4,55%				
Przyjęto kwotę 454,55 ponieważ VAT wynosi 100zł i łatwo jest dokonać porównania, Jednak może to być dowolna kwota a wynik procentowy zawsze jest taki sam.				
www.PolskaBieda.com				

Podatek dochodowy od osób fizycznych w Polsce i Anglii

Dochód Brutto		Polska		Anglia	
miesięcznie	rocznie	Podatek do zapłacenia	Realny procent	Podatek do zapłacenia	Realny procent
257,58	3091	0	0	0	0
500	6000	524	8,7%	0	0
1500	18000	2684	14,9%	0	0
2000	24000	3764	15,7%	0	0
3000	36000	5924	16,5%	0	0
3500	42000	7004	16,7%	0	0
4000	48000	8084	16,8%	1171	2,4%
5000	60000	10244	17,1%	3571	6,0%
6000	72000	12404	17,2%	5971	8,3%
8000	96000	18190	18,9%	10771	11,2%
12000	144000	33550	23,3%	20371	14,1%
20000	240000	64270	26,8%	43397	18,1%

Założenia: 1 funt – 5,20zł

Rok podatkowy 2012 w Polsce i 2012/2013 w Anglii

wszystkie kwoty przedstawiono w złotych i zaokrąglono do pełnej złotówki

Rozpowszechniaj tę tabelę, aby jak najwięcej ludzi zdało sobie z tego sprawę!!!

www.PolskaBieda.com

Jak VAT obciąża firmy w Polsce i Niemczech

W Niemczech	Firma sprzedaje Towar za kwotę netto	526,32 zł	Płaci 19% VAT	100,00zł
W Polsce	Firma sprzedaje Towar za kwotę netto	526,32 zł	Płaci 23% VAT	121,05zł
Procentowa różnica stawek VAT			4%	
Procentowa różnica VAT naliczonego				21,05%
Jak widać różnica VAT o 4 % zwiększa obciążenie fiskalne firm o 21,05%				
<small>Przyjęto stawki VAT na dzień 30,04,2012 Przyjęto kwotę 526,32 ponieważ VAT wynosi 100zł i łatwo jest dokonać porównania, Jednak może to być dowolna kwota a wynik procentowy zawsze jest taki sam.</small>				
www.PolskaBieda.com				

